



### DUCTOS Ranurados



#### TIPO F

El ducto tipo F, es fabricado en 29 tamaños diferentes con un rango de 0.5"x 0.5" hasta 4"x 5". Ofrece como características:

- Puntas redondeadas que protege no solo el cable sino también las manos de los operarios.
- La tapa no se desliza sobre el ducto.
- Fabricado en PVC rígido.
- Agujeros de montaje estándar.
- Resiste temperaturas de hasta 50 C.
- Resistencia a la flamabilidad: 94V-0.
- Disponible en color gris y blanco.

#### Diseño de las ranuras:

- Retiene los cables en las ranuras.
- La instalación es rápida y sencilla.

#### Tapa fácil de quitar:

- Para cambios de alambrado se pueden hacer fácil y rápido.

#### Ranuras dobles en ductos de tamaño grande:

- Retiene los cables en las ranuras inferiores.
- Agiliza la instalación.

#### Base de la tapa:

- Mejor agarre.

#### Puntas Redondeadas:

- Protege los cables.
- Protege las manos de operario.

#### Intercambiable con el tipo G:

- Utiliza la misma tapa.
- Similar en apariencia.
- Tiene la misma dimensión externa.

#### Ranuras angostas:

- Menor movimiento de los cables.

#### Área interna mas grande:

- Mayor espacio para los cables.

#### Doble eje para las ranuras:

##### Eje Superior:

- Las ranuras se pueden separar sin dejar ningún rastro y sin tener que utilizar ninguna herramienta especial.

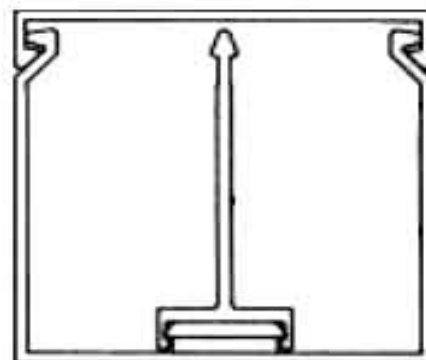

##### Eje Inferior:

- Las ranuras y las paredes laterales se pueden desprender para que puedan embonar correctamente.

#### Divisor de pared opcional:

- Se puede crear dos canales diferentes en el mismo ducto.

Ducto Catálogo	Dimensiones		Tapa Catálogo	Largo
	Ancho	Alto		
F.5X.5LG6	.5" (12.7mm)	.5" (12.7mm)	C.5LG6	6ft (1.80mts)
F.5X1LG6		1.0" (25.4mm)		
F.75X.75LG6	.75" (19mm)	.75" (19mm)	C.75LG6	6ft (1.80mts)
F.75X1.5LG6		1.5" (38mm)		
F1X1LG6		1.0" (25.4mm)		
F1X1.5LG6	1" (25mm)	1.5" (38mm)	C1LG6	6ft (1.80mts)
F1X2LG6		2" (51mm)		
F1X3LG6		3" (76mm)		
F1.5X1LG6		1.0" (25.4mm)		
F1.5X1.5LG6	1.5" (38mm)	1.5" (38mm)	C1.5LG6	6ft (1.80mts)
F1.5X2LG6		2" (51mm)		
F1.5X3LG6		3" (76mm)		
F2X1LG6		1.0" (25.4mm)		
F2X1.5LG6	2" (51mm)	1.5" (38mm)	C2LG6	6ft (1.80mts)
F2X2LG6		2" (51mm)		
F2X3LG6		3" (76mm)		
F3X1LG6		1.0" (25.4mm)		
F3X2LG6	3" (76mm)	2" (51mm)	C3LG6	6ft (1.80mts)
F3X3LG6		3" (76mm)		
F4X2LG6	4" (101mm)	2" (51mm)		
F4X3LG6		3" (76mm)	C4LG6	6ft (1.80mts)



Ordenar el ducto y la tapa por separado. Ductos ranurados



### DUCTOS Ranurados



#### TIPO E

El ducto tipo F, es fabricado en 41 tamaños diferentes con un rango de 0.5"x 0.5" hasta 4"x 5". Ofrece como características:

- Puntas redondeadas que protege no solo el cable sino también las manos de los operarios.
- La tapa no se desliza sobre el ducto.
- Fabricado en PVC rígido.
- Agujeros de montaje estándar.
- Fabricado en diferentes colores.

#### Diseño de las ranuras:

- Retiene los cables en las ranuras.
- La instalación es rápida y sencilla.
- Se pueden doblar facilmente para la colocacion de los cables.

#### Tapa fácil de quitar:

- Para cambios de alambrado se pueden hacer facil y rapido.

#### Diseño de la tapa que no resbala:

- No permite el movimiento de la tapa.

#### Puntas Redondeadas:


- Protege los cables.
- Protege las manos de operario.

#### Intercambiable con el tipo G:

- Utiliza la misma tapa.
- Similar en apariencia.
- Tiene la misma dimension externa.

#### Divisor de pared opcional:

- Se pueden crear dos diferentes canales en el mismo ducto.



Ducto Catálogo	Dimensiones		Tapa Catálogo	Largo
	Ancho	Alto		
E.5X.5LG6	.5" (12.7mm)	.5" (12.7mm)	C.5LG6	6ft (1.80mts)
E.5X.62LG6		.62" (15.7mm)		
E.5X1LG6		1.0" (25.4mm)		
E.5X1.25LG6		1.25" (32mm)		
E.5X1.75LG6		1.75" (44.5mm)		
E.5X2LG6	2" (51mm)			
E.75X.75LG6	.75" (19mm)	.75" (19mm)	C.75LG6	6ft (1.80mts)
E.75X1LG6		1.0" (25.4mm)		
E.75X1.5LG6		1.5" (38mm)		
E.75X2LG6	2" (51mm)			
E1X1LG6	1" (25mm)	1.0" (25.4mm)	C1LG6	6ft (1.80mts)
E1X1.25LG6		1.25" (32mm)		
E1X1.5LG6		1.5" (38mm)		
E1X2LG6		2" (51mm)		
E1X2.5LG6		2.5" (63mm)		
E1X3LG6		3" (76mm)		
E1X4LG6		4" (101mm)		
F1.5X1LG6	1.5" (38mm)	1.0" (25.4mm)	C1.5LG6	6ft (1.80mts)
F1.5X1.5LG6		1.5" (38mm)		
F1.5X2LG6		2" (51mm)		
F1.5X3LG6		3" (76mm)		
F1.5X4LG6		4" (101mm)		

Ducto Catálogo	Dimensiones		Tapa Catálogo	Largo
	Ancho	Alto		
E2X1LG6	2" (51mm)	1.0" (25.4mm)	C2LG6	6ft (1.80mts)
E2X1.5LG6		1.5" (38mm)		
E2X2LG6		2" (51mm)		
E2X2.5LG6		2.5" (63mm)		
E2X3LG6		3" (76mm)		
E2X4LG6		4" (101mm)		
E2X5LG6		5" (127mm)		
E2.5X3LG6	2.5" (63.5mm)	3" (76mm)	C2.5LG6	6ft (1.80mts)
E3X1LG6	3" (76mm)	1.0" (25.4mm)	C3LG6	6ft (1.80mts)
E3X1.25LG6		1.25" (32mm)		
E3X2LG6		2" (51mm)		
E3X3LG6		3" (76mm)		
E3X4LG6		4" (101mm)		
E3X5LG6	5" (127mm)			
E4X1.5LG6	4" (101mm)	1.5" (38mm)	C4LG6	6ft (1.80mts)
E4X2LG6		2" (51mm)		
E4X3LG6		3" (76mm)		
E4X4LG6		4" (101mm)		
E4X5LG6		5" (127mm)		

Ordenar el ducto y la tapa por separado.